事業者様向け　～クーポンキャンペーンの流れ～

＜クーポンキャンペーン参加申し込み＞

「同意書・参加申込書」
「情報登録シート（２枚）」
合計３枚を事務局に送付下さい。







【事業者様向け説明会を開催予定】

9月上旬に希望される事業者様向けにクーポンキャンペーンに関する説明会を開催する予定です。全体の流れやクーポン利用時の対応方法等をご案内いたします。キャンペーン参加をご検討中の事業者様も、是非ご参加ください。

＜特設サイトでの店舗・施設紹介＞

頂いた情報をもとに、「クーポンが利用できるお店」として、店舗・施設情報が公開されます。

○○○○○麒麟のまち キャンペーン！

クーポンが使用できる
お店・施設一覧



クーポンキャンペーンに参加された店舗・施設は、特設ページ内に店舗・施設情報が紹介されます。
※店舗・施設一覧　⇒　各店舗・施設の詳細ページへ
※各店舗・施設公式ホームページのリンクも設置

＜旅行者が特設サイトを検索＞

キャンペーンを通じ麒麟のまち会員になった旅行者が、キャンペンクーポンを取得します。

キャンペーン特設サイトにて
「エリア」や「ジャンル」などで検索したクーポンが利用できるお店一覧を確認します。

＜旅行者が店舗・施設を訪問＞

クーポンを取得した旅行者

取得しているクーポン利用を会計時に利用。
旅行者がスマートフォンのカメラを起動し、各店舗・施設に設置されたQRコードを読み込み、クーポン使用画面を表示。
会計の合計金額を入力し「クーポンを使用する」ボタンを押すことで、クーポン使用済み画面へ切り替わります。

クーポン分の金額を差し引いた金額でお会計を行ってください。

キャンペーン参加店

飲食店　宿泊施設　観光施設　お土産店

各店舗・施設ごとに割り振られたＱＲコード

キャンペーンに参画申し込みされた１店舗・１施設に対してQRコードが１つ割り振られます。

旅行者のスマホからQR読み込み

クーポン利用情報

クーポン利用企業様

キャンペーン事務局

■クーポンキャンペーン開始の約１週間ほど前に、参加される店舗・施設様にスターターキット、各店舗・施設QR、キャンペーン用チラシ・POPを郵送いたします
■キャンペーンで使用されたクーポン枚数は、システム上で管理しており、月末に集計した後クーポンの使用枚数と立て替えて頂いている合計金額を、「クーポン精算確認書」にて事務局よりご送付いたします。お振込み期日は「クーポン精算確認書」に記載させて頂きます。